



СИТУАЦИЯ НА РЫНКЕ ТРУДА КУРГАНСКОЙ ОБЛАСТИ

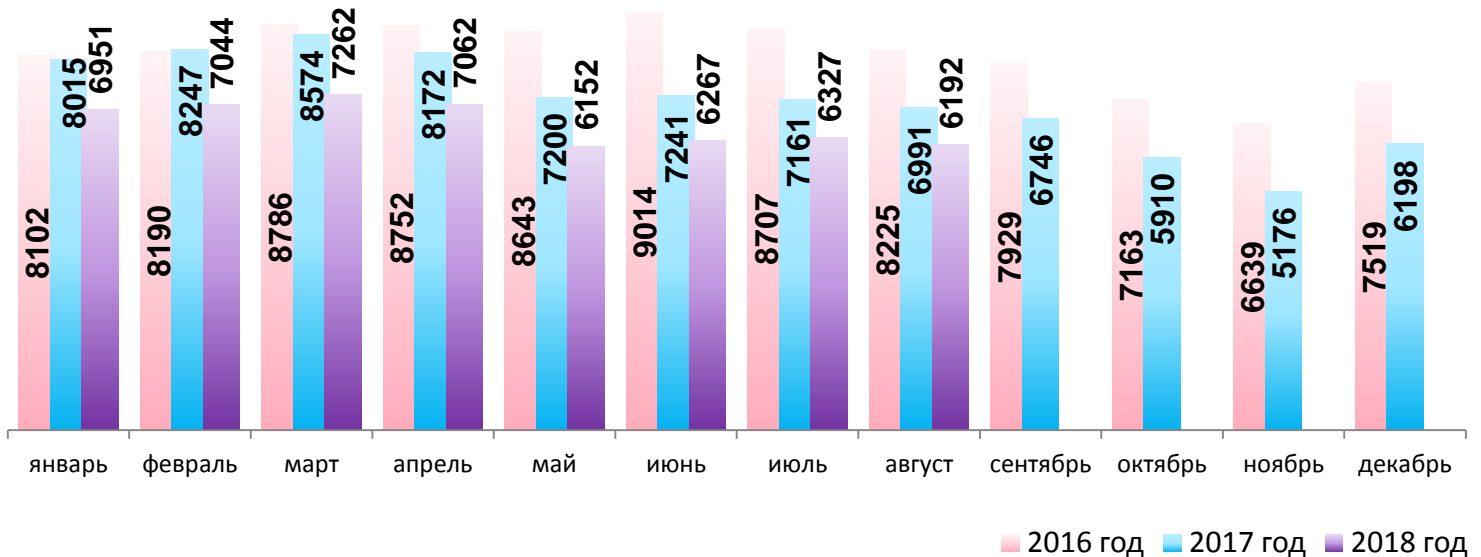


АВГУСТ

2018

ДИНАМИКА БЕЗРАБОТНЫХ ГРАЖДАН

ЧИСЛЕННОСТЬ БЕЗРАБОТНЫХ ГРАЖДАН (НА НАЧАЛО ПЕРИОДА)

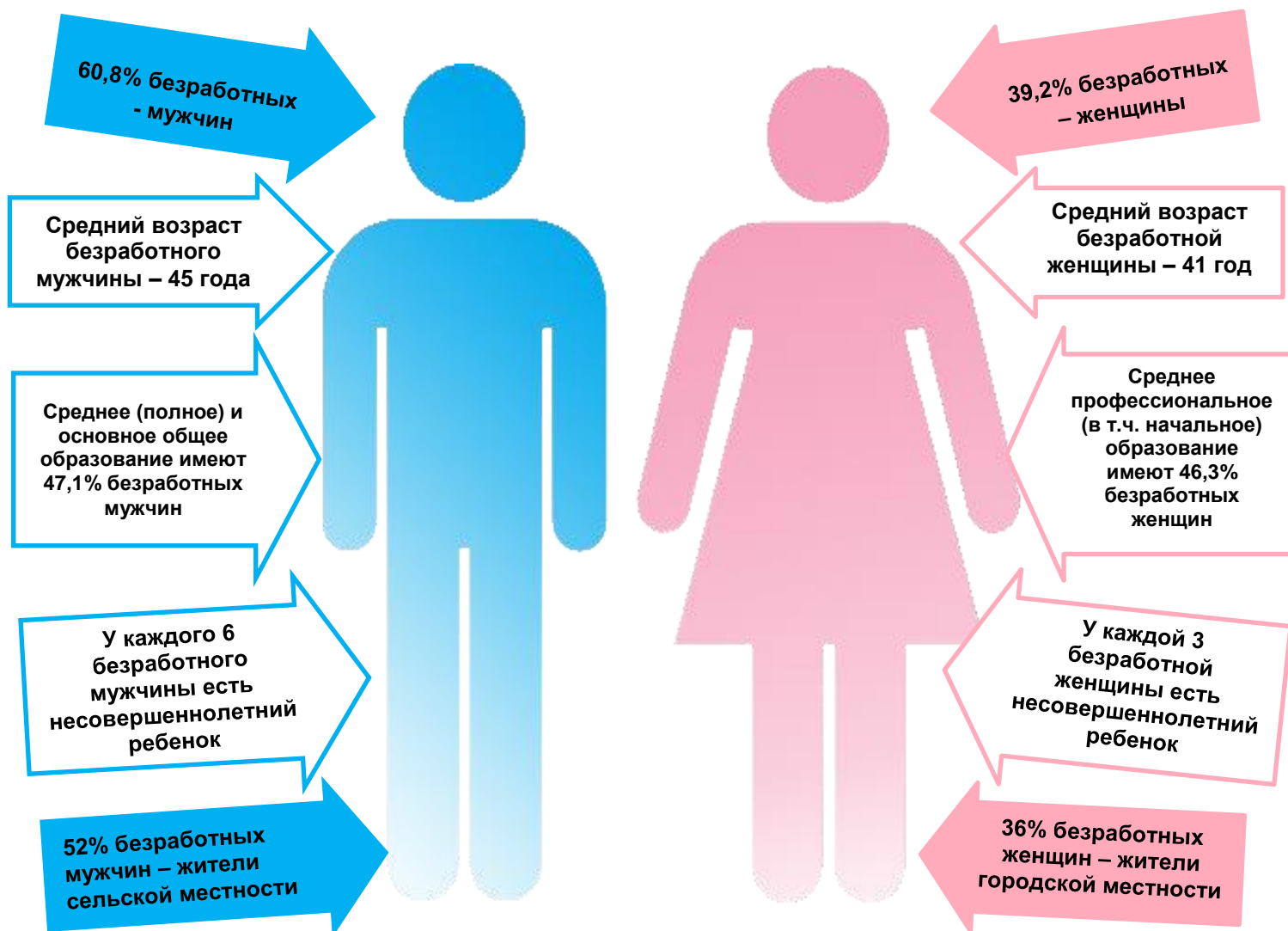


ДОЛЯ ЧИСЛЕННОСТИ ГРАЖДАН, ПРИЗНАННЫХ БЕЗРАБОТНЫМИ, В ОБЩЕЙ ЧИСЛЕННОСТИ ГРАЖДАН, ОБРАТИВШИХСЯ ЗА СОДЕЙСТВИЕМ В ПОИСКЕ РАБОТЫ



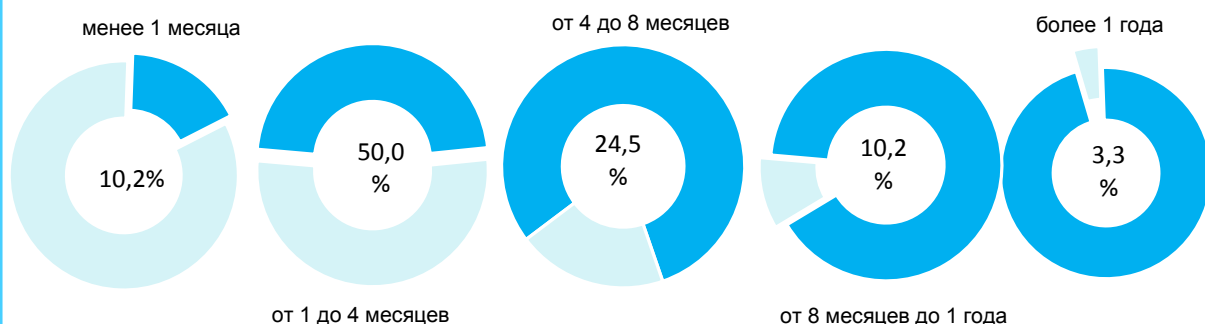
СТРУКТУРА БЕЗРАБОТНЫХ ГРАЖДАН (НА 1 АВГУСТА 2018 ГОДА)

ПО ВОЗРАСТУ	2018	2017	ПО ОБРАЗОВАНИЮ	2018	2017
от 16 до 17	0,1%	0,1%	ВПО	15%	16%
от 18 до 29	13,1%	14,3%	СПО и НПО	42,7%	43,3%
от 30 до 39	22,4%	22%	Среднее (полное) и основное общее	40,7%	39,3%
от 40 до 49	26,9%	26%	Не имеющие основного общего	1,6%	1,4%
старше 50	37,5%	37,6%			

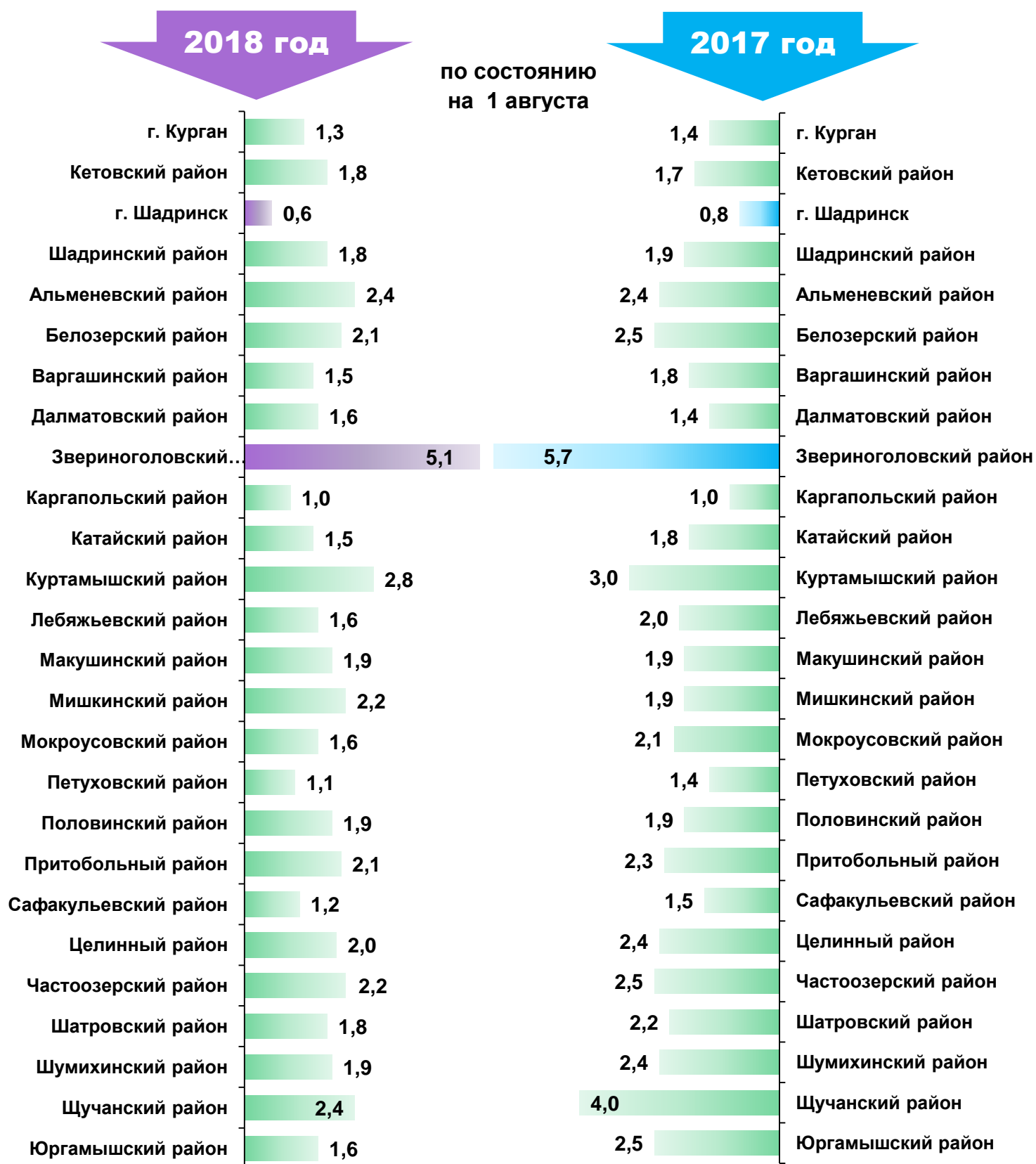


ПРОДОЛЖИТЕЛЬНОСТЬ БЕЗРАБОТИЦЫ

- Средняя продолжительность безработицы – 4,5 месяца.
- Самая низкая продолжительность у молодежи в возрасте 16-29 лет – 3,8 месяца.
- Самая высокая продолжительность безработицы у женщин – 5 месяцев.



УРОВЕНЬ РЕГИСТРИРУЕМОЙ БЕЗРАБОТИЦЫ К ЧИСЛЕННОСТИ РАБОЧЕЙ СИЛЫ, %



КУРГАНСКАЯ ОБЛАСТЬ

Численность рабочей силы, тыс. чел.	402,4
Численность безработных, тыс. чел.	6,2
Уровень регистрируемой безработицы, %	1,5

КУРГАНСКАЯ ОБЛАСТЬ

Численность рабочей силы, тыс. чел.	411,0
Численность безработных, тыс. чел.	7,0
Уровень регистрируемой безработицы, %	1,7

ВЫСВОБОЖДЕНИЕ РАБОТНИКОВ ИЗ ОРГАНИЗАЦИЙ КУРГАНСКОЙ ОБЛАСТИ

2018 год

2017 год

НА 1 АВГУСТА

ЗАЯВЛЕНО О
ВЫСВОБОЖДЕНИИ

1,4
ТЫС.ЧЕЛ.

УВОЛЕНО –
1023 ЧЕЛ.
(74%)

ПРЕДУПРЕЖДЕННЫ
ОБ УВОЛЬНЕНИИ –
362 ЧЕЛ.
(26%)

ЗАЯВЛЕНО О
ВЫСВОБОЖДЕНИИ

1,7
ТЫС.ЧЕЛ.

УВОЛЕНО –
1136 ЧЕЛ.
(66%)

ПРЕДУПРЕЖДЕННЫ
ОБ УВОЛЬНЕНИИ –
591 ЧЕЛ.
(34%)

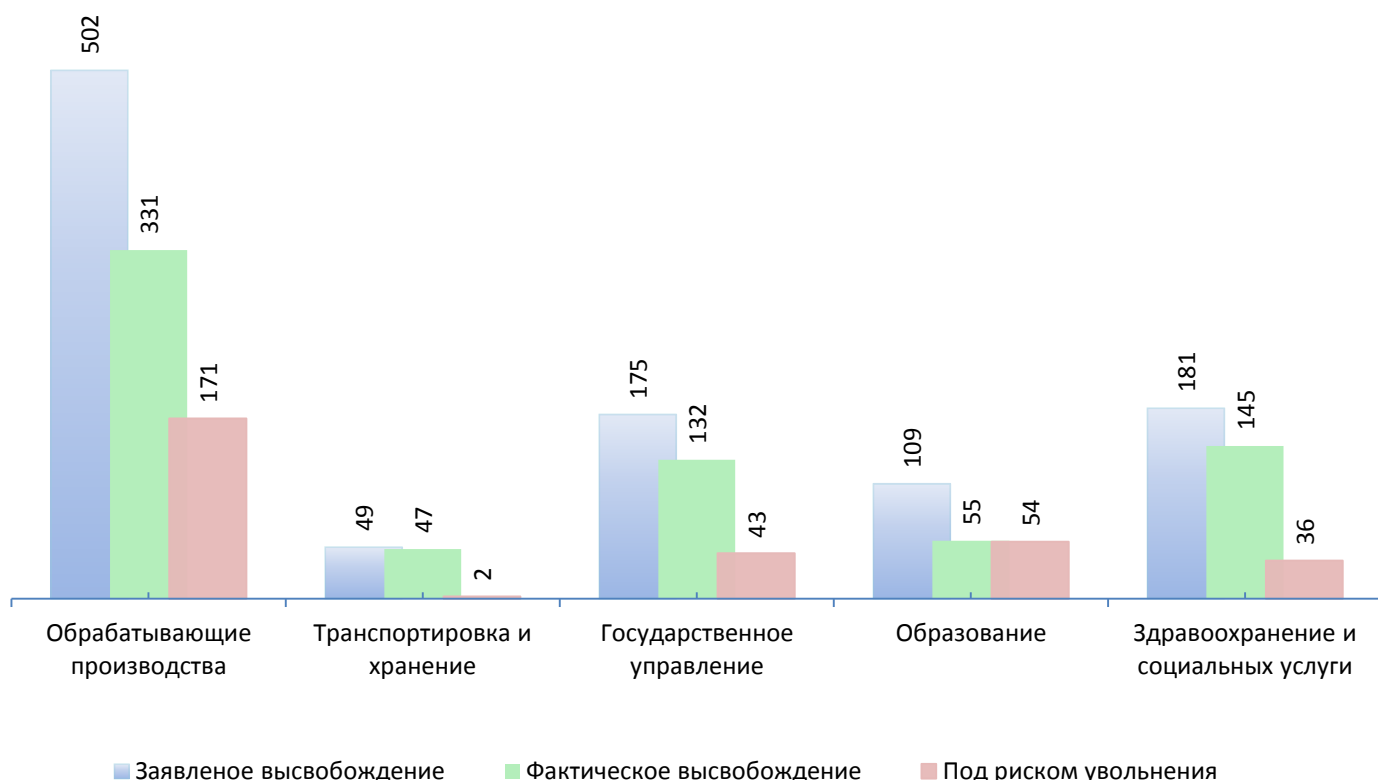
РЕЖИМ НЕПОЛНОЙ ЗАНЯТОСТИ

511 ЧЕЛОВЕК
В 21 ОРГАНИЗАЦИИ

РЕЖИМ НЕПОЛНОЙ ЗАНЯТОСТИ

274 ЧЕЛОВЕКА
В 12 ОРГАНИЗАЦИЯХ

ДВИЖЕНИЕ ЧИСЛЕННОСТИ ВЫСВОБОЖДАЕМЫХ РАБОТНИКОВ ПО ОСНОВНЫМ ОТРАСЛЯМ ЭКОНОМИЧЕСКОЙ ДЕЯТЕЛЬНОСТИ (ПО СОСТОЯНИЮ НА 1 АВГУСТА 2018 ГОДА)



ПОТРЕБНОСТЬ В РАБОТНИКАХ НАПРЯЖЕННОСТЬ НА РЫНКЕ ТРУДА

2018 год

2017 год

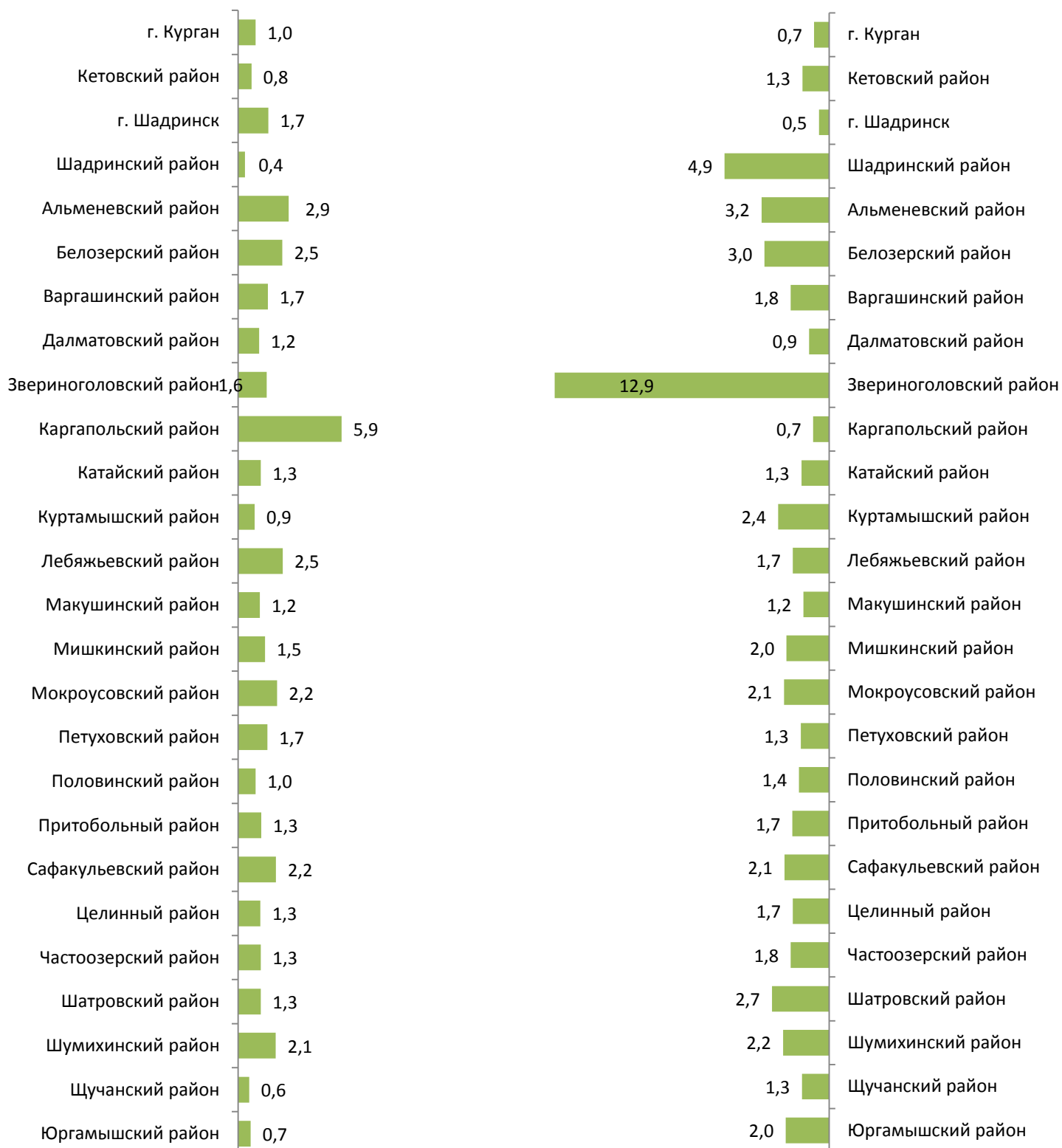
по состоянию
на 1 августа

КУРГАНСКАЯ ОБЛАСТЬ

Количество вакансий, ед., из них для замещения рабочих профессий, ед.	6926 3442
Коэффициент напряженности, незанятых на 1 вакансию	1,0

КУРГАНСКАЯ ОБЛАСТЬ

Количество вакансий, ед., из них для замещения рабочих профессий, ед.	7171 3453
Коэффициент напряженности, незанятых на 1 вакансию	1,1



ВОСТРЕБОВАННЫЕ ВАКАНСИИ (ПО СОСТОЯНИЮ НА 1 АВГУСТА 2018 ГОДА)

СПЕЦИАЛИСТЫ И СЛУЖАЩИЕ	Кол. вакан- сий, ед.	Зарплат а «от», тыс. руб.	Зарплат а «до», тыс. руб.	ПРОФЕССИИ КВАЛИФИЦИРОВАННЫХ РАБОЧИХ	Кол. вакан- сий, ед.	Зарплат а «от», тыс. руб.	Зарплат а «до», тыс. руб.
Учитель, преподаватель, педагог	559	12,8	27	Продавец	274	12,8	27
Фельдшер, акушер, медицинская сестра	469	12,8	40	Водитель автомобиля	294	12,8	50
Врач	389	12,8	60	Электромонтер	110	12,8	30,9
Военнослужащий (рядовой и сержантский состав)	84	23	40	Повар, пекарь, кондитер	104	12,8	25
Охранник	118	12,8	35	Швея	69	12,8	18

СВЕДЕНИЯ О ЗАЯВЛЕННОЙ РАБОТОДАТЕЛЯМИ КУРГАНСКОЙ ОБЛАСТИ ПОТРЕБНОСТИ В РАБОТНИКОВ ПО ВИДАМ ЭКОНОМИЧЕСКОЙ ДЕЯТЕЛЬНОСТИ В ЯНВАРЕ-ИЮНЕ 2018 ГОДА

НАИМЕНОВАНИЕ ВИДА ЭКОНОМИЧЕСКОЙ ДЕЯТЕЛЬНОСТИ	Количество заявленных рабочих мест, ед.	Удельный вес в общем числе рабочих мест,
Всего	21818	100
Сельское, лесное хозяйство, охота, рыболовство и рыбоводство	2931	13,5
Добыча полезных ископаемых	50	0,2
Обрабатывающие производства	3045	14,1
Обеспечение электрической энергией, газом и паром; кондиционирование воздуха	430	2,0
Водоснабжение; водоотведение, организация сбора и утилизации отходов, деятельность по ликвидации загрязнений	161	0,8
Строительство	1119	5,1
Торговля оптовая и розничная; ремонт автотранспортных средств и мотоциклов	1764	8,1
Транспортировка и хранение	671	3,1
Деятельность гостиниц и предприятий общественного питания	324	1,5
Деятельность в области информации и связи	645	3,1
Деятельность финансовая и страховая	310	1,4
Деятельность по операциям с недвижимым имуществом	288	1,3
Деятельность профессиональная, научная и техническая	775	3,6
Деятельность административная и сопутствующие дополнительные услуги	224	1,0
Государственное управление и обеспечение военной безопасности; социальное обеспечение	2885	13,2
Образование	2460	11,3
Деятельность в области здравоохранения и социальных услуг.	1876	8,7
Деятельность в области культуры, спорта, организации досуга и развлечений	1680	7,7
Предоставление прочих видов услуг	74	0,3

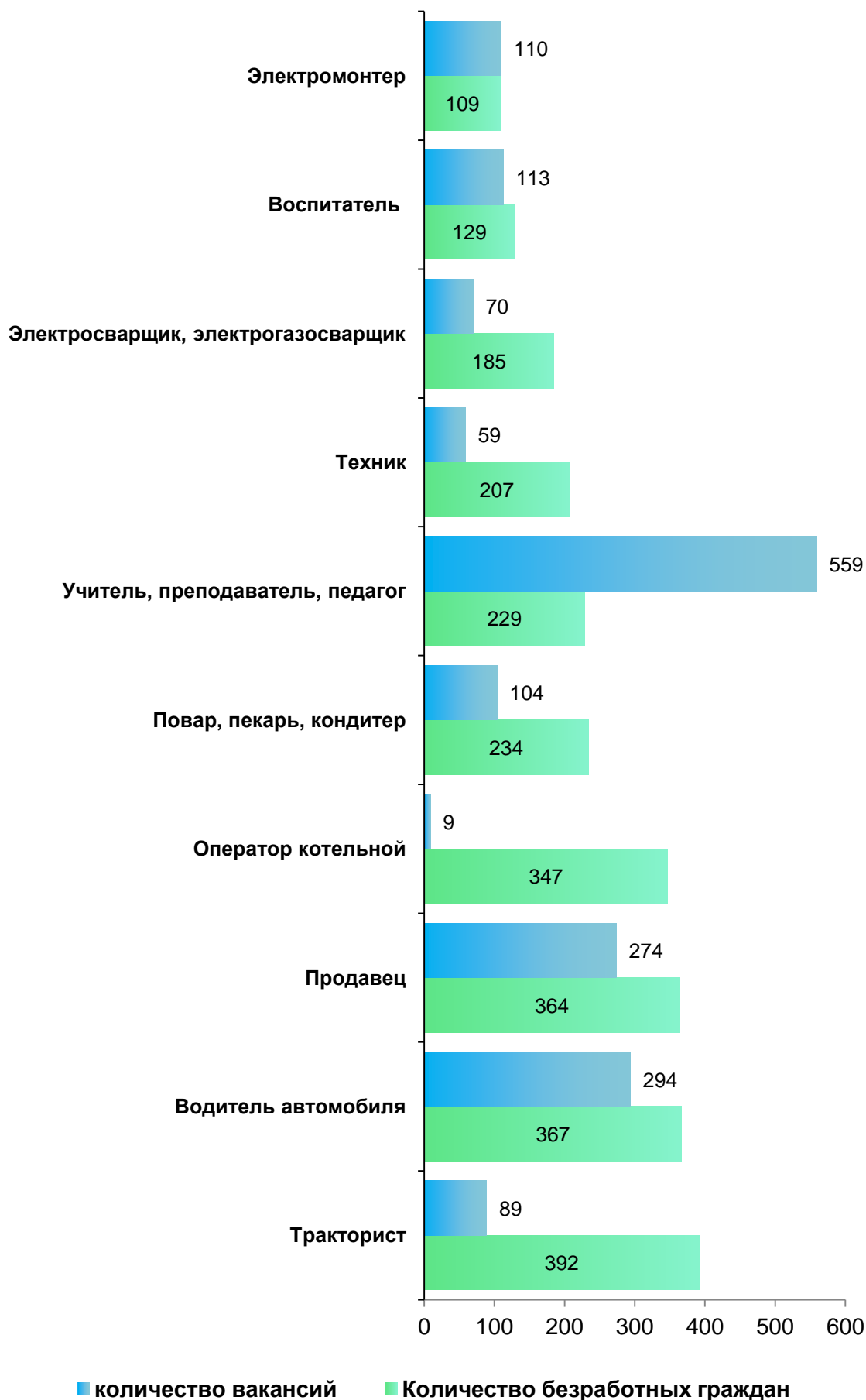
СРАВНЕНИЕ ВАКАНТНЫХ РАБОЧИХ МЕСТ И ПРОФЕССИОНАЛЬНОГО СОСТАВА ОБРАТИВШИХСЯ ГРАЖДАН

СРАВНЕНИЕ СПРОСА И ПРЕДЛОЖЕНИЯ ПО ПРОФЕССИЯМ, НАИБОЛЕЕ ВОСТРЕБОВАННЫМ РАБОТОДАТЕЛЯМИ В БАНКЕ ВАКАНСИЙ КУРГАНСКОЙ ОБЛАСТИ ПО ДАННЫМ НА 1 АВГУСТА 2018 ГОДА



СРАВНЕНИЕ ВАКАНТНЫХ РАБОЧИХ МЕСТ И ПРОФЕССИОНАЛЬНОГО СОСТАВА ОБРАТИВШИХСЯ ГРАЖДАН

СРАВНЕНИЕ СПРОСА И ПРЕДЛОЖЕНИЯ ПО ПРОФЕССИЯМ ПОСЛЕДНЕГО МЕСТА РАБОТЫ ГРАЖДАН, СОСТОЯЩИХ НА УЧЕТЕ В ЦЕНТРАХ ЗАНЯТОСТИ КУРГАНСКОЙ ОБЛАСТИ
НА 1 АВГУСТА 2018 ГОДА



ИТОГИ РЕАЛИЗАЦИИ ГОСУДАРСТВЕННОЙ ПРОГРАММЫ «СОДЕЙСТВИЕ ЗАНЯТОСТИ НАСЕЛЕНИЯ КУРГАНСКОЙ ОБЛАСТИ»

В рамках государственной программы «Содействие занятости населения Курганской области» за январь – июль 2018 года:

Трудоустроено 8,1 тыс. человек,
в том числе :

- 249 инвалидов;
- 1722 чел. из числа родителей, имеющих несовершеннолетних детей;
- 67 чел. из числа выпускников образовательных организаций;

2792 чел. из числа несовершеннолетних трудоустроены в свободное от учебы время;

9,1 тыс. человек получили государственную услугу по профессиональной ориентации;

938 безработным оказана государственная услуга по психологической поддержке;

935 чел. из числа безработных граждан приняли участие в работе клубов по социальной адаптации;

14,1 тыс. граждан и 2,5 тыс. работодателей получили государственную услугу по информированию о положении на рынке труда при личном обращении;

910 чел. приступили к профобучению;

1247 чел. из числа незанятых граждан приняли участие в общественных и временных работах;

296 чел. из числа безработных оказана государственная услуга по самозанятости.